

СТАТИСТИКА В КАРТИНКАХ





















Выпуск № 31_2019(224)

**Индексы потребительских цен на товары и услуги
в Пермском крае в июле 2019 года
(в % к предыдущему месяцу)**



Средние цены и изменение цен в июле 2019 года

		Средняя цена, рублей	<u>Прирост, снижение (-) цен</u> (в %, к предыдущему месяцу)
	Говядина (кроме бескостного мяса), кг	341,18	-0,20
	Свинина (кроме бескостного мяса), кг	288,61	0,79
	Куры охлаждённые и мороженые, кг	141,17	1,92
	Рыба мороженая разделанная (кроме лососевых пород) кг	172,53	0,58
	Масло сливочное, кг	587,49	3,74
	Масло подсолнечное, кг	98,78	0,19
	Молоко питьевое цельное пастеризованное 2,5-3,2% жирности, л	47,37	-0,68
	Сметана, кг	195,00	0,98
	Творог нежирный, кг	280,08	-3,45
	Сыры сычужные твёрдые и мягкие, кг	483,73	-1,08
	Яйца куриные, дес.	46,52	-3,92
	Сахар-песок, кг	38,90	-6,65
	Мука пшеничная, кг	36,33	3,91
	Хлеб из ржаной муки и смеси муки ржаной и пшеничной, кг	44,82	0,00
	Хлеб и булочные изделия из пшеничной муки 1 и 2 сортов, кг	49,63	0,84
	Рис шлифованный, кг	69,40	-1,47
	Крупа гречневая-ядрица, кг	49,72	-0,61
	Картофель, кг	35,28	16,89
	Капуста белокочанная свежая, кг	25,37	-14,92
	Яблоки, кг	109,44	8,60

**Индексы потребительских цен на товары и услуги
за июль 2019 к декабрю 2018 года
(в %)**



Изменение цен на продукты питания в 2019 году

Прирост, снижение (-) цен
(июль 2019 к декабрю 2018 года, в процентах)

